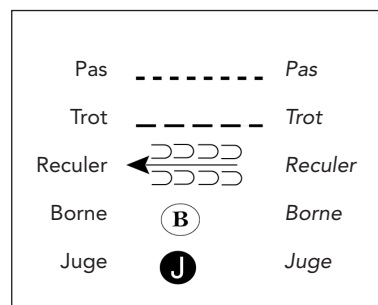


Soyez prêts à A

1. Trot jusqu'à B.
2. Arrêt à B et reculez.
3. Effectuez un pivot de 270 degrés.
4. Trot jusqu'au juge.
5. Arrêt et placé pour l'inspection.
6. Au signal, faites un pivot de 90 degrés.
7. Au pas en vous éloignant du juge.

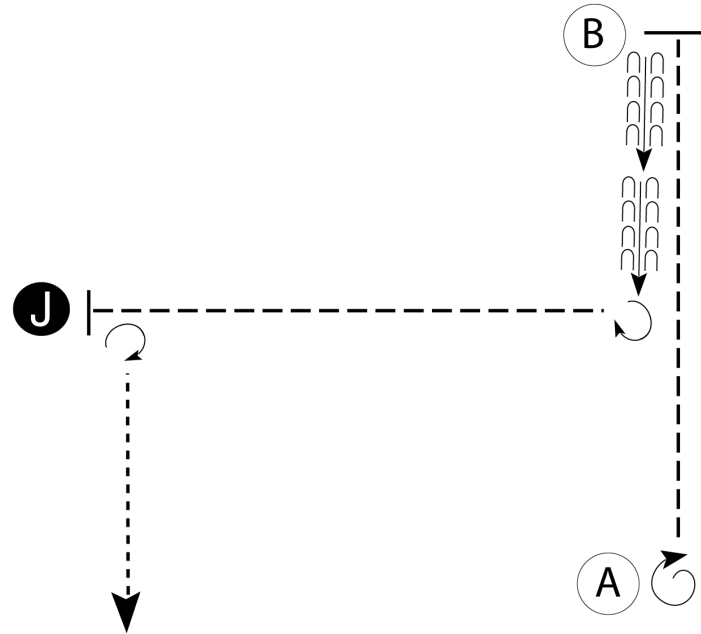


Suivez ensuite les instructions du maître de piste.

Be ready at A.

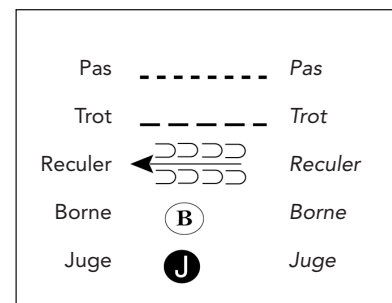
1. Trot to B.
2. Stop at B and back.
3. Perform a 270 degree turn.
4. Trot to judge.
5. Stop and set up for inspection.
6. When dismissed, perform a 90 degree turn.
7. Walk straight away from judge .

Follow the instructions of your ring steward.



Soyez prêts à A.

1. Au signal, effectuez un pivot de 360 degrés.
2. Au trot jusqu'à B.
3. Arrêt à B et reculez.
4. Effectuez un pivot de 270 degrés.
5. Trot jusqu'au juge.
6. Arrêt et placé pour l'inspection.
7. Au signal, faites un pivot de 270 degrés.
8. Au pas en vous éloignant du juge.

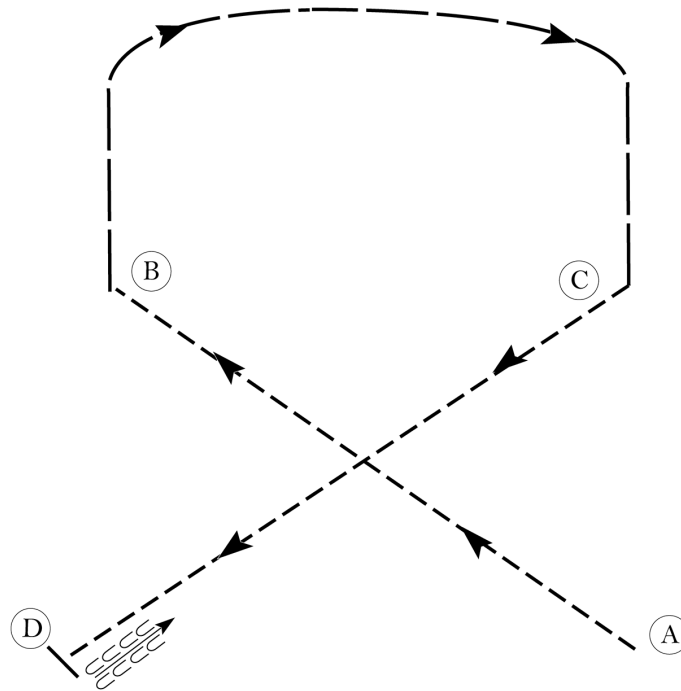


Suivez ensuite les instructions du maître de piste.

Be ready at A.

1. When acknowledged, perform a 360 degree turn.
2. Trot to B.
3. Stop at B and back.
4. Perform a 270 degree turn.
5. Trot to judge.
6. Stop and set up for inspection.
7. When dismissed, perform a 270 degree turn.
8. Walk straight away from judge.

Follow the instructions of your ring steward.



Soyez prêts à A

1. Trot assis jusqu'à mi-chemin entre A et B.
2. Trot enlevé sur la diagonale gauche jusqu'à B.
3. Galop allongé sur le pied droit jusqu'à C.
4. Trot enlevé sur la diagonale droite jusqu'à mi-chemin entre C et D.
5. Trot assis jusqu'à D.
6. Arrêtez à D et reculez sur environ une longueur de cheval.

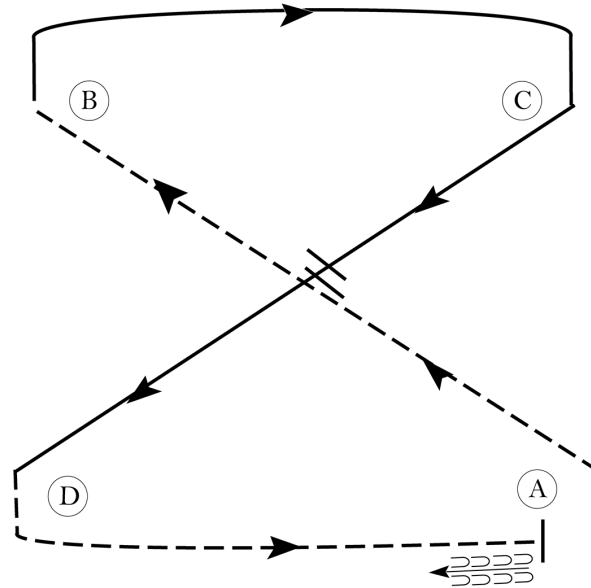
Quittez au trot assis.

Pas	-----	Walk
Trot	- - - - -	Trot
Trot allongé	— — — — —	Extended Trot
Galop	—————	Canter
Cession à la jambe		Leg Yield
Changement de pieds	↗ ↘	Lead Change
Reculer	←←←←←	Back
Borne	⊙	Marker
Pas de côté	←←←←←	Sidepass
Galop allongé	—————	Hand Gallop

Be ready at A.

1. *Sitting trot 1/2 way to B.*
2. *Posting trot on the left diagonal to B.*
3. *Hand gallop right lead to C.*
4. *Posting trot on the right diagonal 1/2 way to D.*
5. *Sitting trot to D.*
6. *Halt at D and back approximately one horse length.*

Exit at a sitting trot.



Soyez prêts à A

1. Trot enlevé sur la diagonale gauche jusqu'à B.
2. Au galop sur le pied droit vers et autour de C jusqu'à mi-chemin entre C et D.
3. Changez de pied (décomposé ou à la volée) et au galop jusqu'à D.
4. Au trot enlevé sur la diagonale droite jusqu'à A.
5. Arrêtez à A et reculez environ une longueur de cheval.

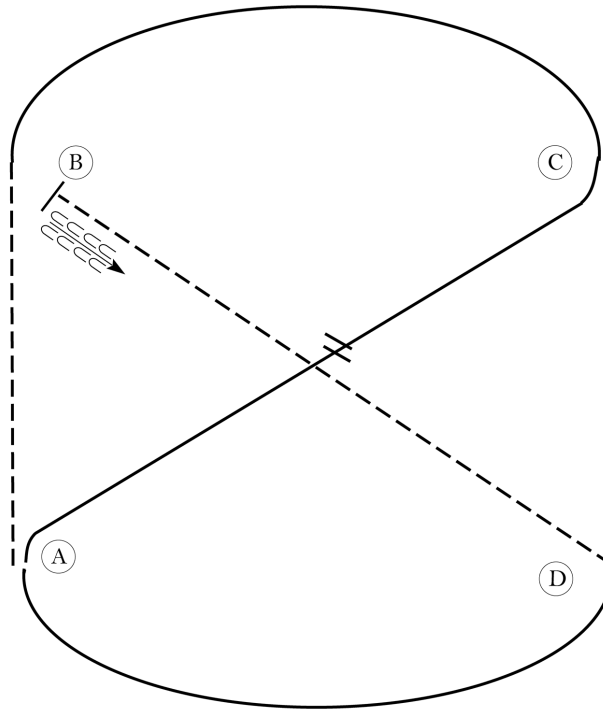
Quittez au trot assis.

Pas	-----	Walk
Trot	- - - - -	Trot
Trot allongé	— — — — —	Extended Trot
Galop	—————	Canter
Cession à la jambe		Leg Yield
Changement de pieds	↗ ↘	Lead Change
Reculer	←←←←←	Back
Borne	ⓑ	Marker
Pas de côté	← - - - - ←	Sidepass
Galop allongé	—————	Hand Gallop

Be ready at A.

1. Posting trot on the left diagonal to B.
2. Canter on the right lead to and around C and 1/2 way to D.
3. Change leads (simple or flying) and canter to D.
4. Posting trot on the right diagonal to A.
5. Halt at A and back approximately one horse length.

Exit at a sitting trot.



Soyez prêts à A

1. Au trot sur la diagonale gauche jusqu'à B.
2. Galop sur le pied droit vers et autour de C et jusqu'à mi-chemin entre C et A.
3. Entre C et A, effectuez un changement de pied décomposé.
4. Au galop autour de A et jusqu'à D.
5. Au trot sur la diagonale droite de D à B.
6. Arrêtez à B et reculez d'environ une longueur de cheval.

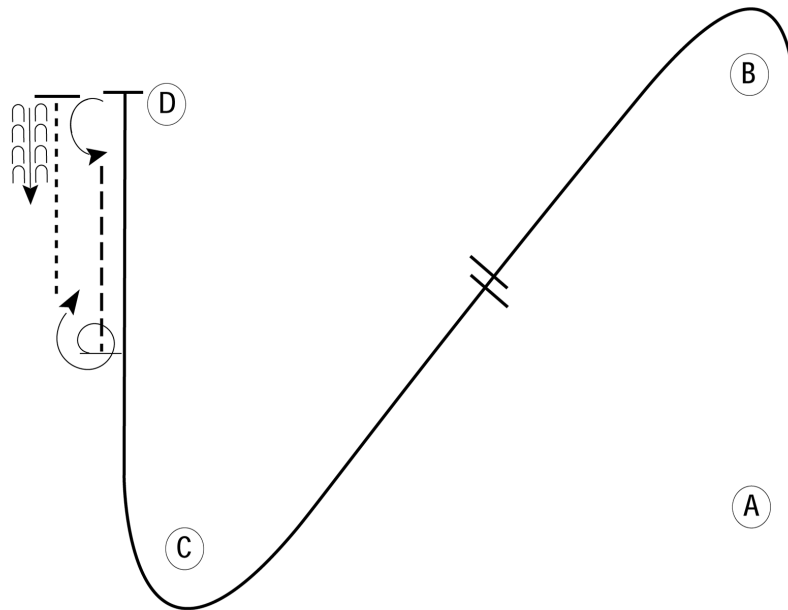
Pas	-----	Walk
Trot	- - - - -	Trot
Trot allongé	=====	Extended Trot
Galop	—————	Canter
Changement de pieds		Lead Change
Reculer		Back
Borne		Marker
Galop allongé	—————	Hand Gallop

Quittez au pas et suivez les instructions du maître de piste.

Be ready at A.

1. Trot on the left diagonal to B.
2. Canter on the right lead to and around C and half way to A.
3. Perform a simple lead change between C and A.
4. Canter around A and to D.
5. Trot on the right diagonal from D to B.
6. Stop at B and back approximately one horse length.

Walk off and follow the directions of your ring steward.



Soyez prêts à A

1. Trot allongé de A jusqu'à B.
2. À B, galop sur le pied gauche.
3. À mi-chemin entre B et C, faites un changement de pied simple ou à la volée.
4. Galopez sur le pied droit vers et autour de C et jusqu'à D.
5. Arrêtez à D.
6. Effectuez un pivot de 180 degrés vers la gauche.
7. Trot jusqu'à mi-chemin entre D et C.
8. Arrêtez et faites 1 ½ pivot vers la droite.
9. Au pas jusqu'à D. Arrêtez et reculez environ une longueur de cheval.

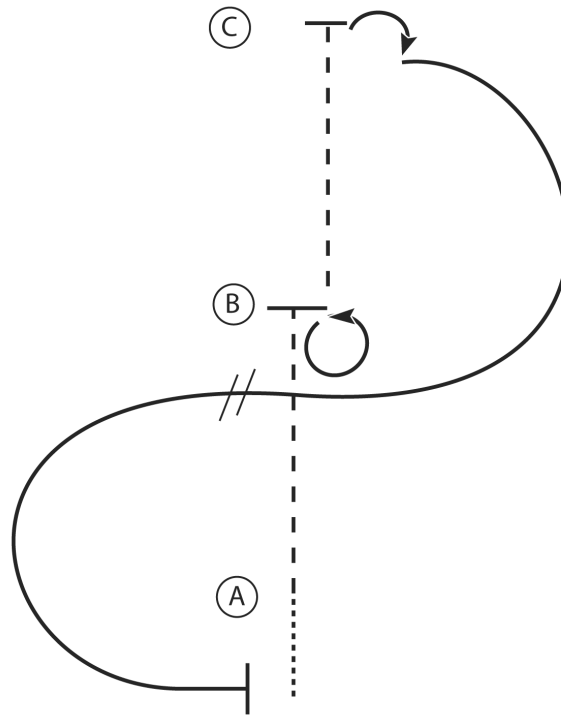
Pas	-----	Walk
Trot	- - - - -	Jog
Trot allongé	— — —	Extended Jog
Galop	—————	Lope
Cession à la jambe		Leg Yield
Changement de pieds	↘	Lead Change
Reculer	← ← ← ← ←	Back
Borne	Ⓚ	Marker
Pas de côté	← ← ← ← ←	Sidepass

Suivez ensuite les instructions du maître de piste.

Be ready at A.

1. Extended jog from A to B.
2. At B, lope on the left lead.
3. Halfway between B and C, perform a flying or simple lead change.
4. Lope on the right lead to and around C to D.
5. Stop at D.
6. Turn 180 degrees to the left.
7. Jog to halfway between D and C.
8. Stop and turn 1 1/2 turns to the right.
9. Walk to D. Stop and back approximately one horse length.

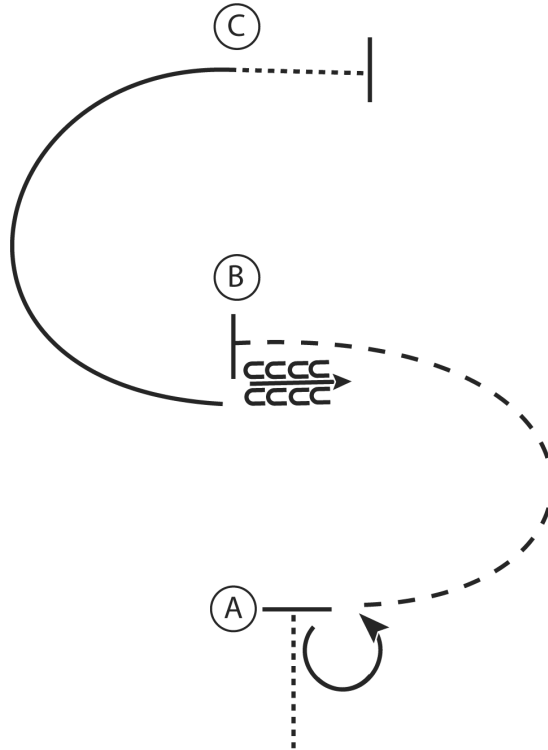
Follow the instructions of your ring steward.



1. Au pas jusqu'à A.
2. Au trot de A à B.
3. Arrêtez à B et effectuez un pivot de 360 degrés à gauche.
4. Au trot de B à C.
5. Arrêtez à C et faites un pivot de 90 degrés vers la droite.
6. Effectuez un demi-cercle au galop sur le pied droit jusqu'à B.
7. À B, faites un changement de pied (décomposé ou à la volée) et faites ensuite un demi-cercle sur le pied gauche jusqu'à A.
8. Arrêtez à A.

Pas	-----	Walk
Trot	- - - - -	Jog
Trot allongé	— — — —	Extended Jog
Galop	—————	Lope
Cession à la jambe		Leg Yield
Changement de pieds	↙ ↘	Lead Change
Reculer	← ← ← ← ←	Back
Borne	⊙ B	Marker
Pas de côté	← ← ← ← ←	Sidepass

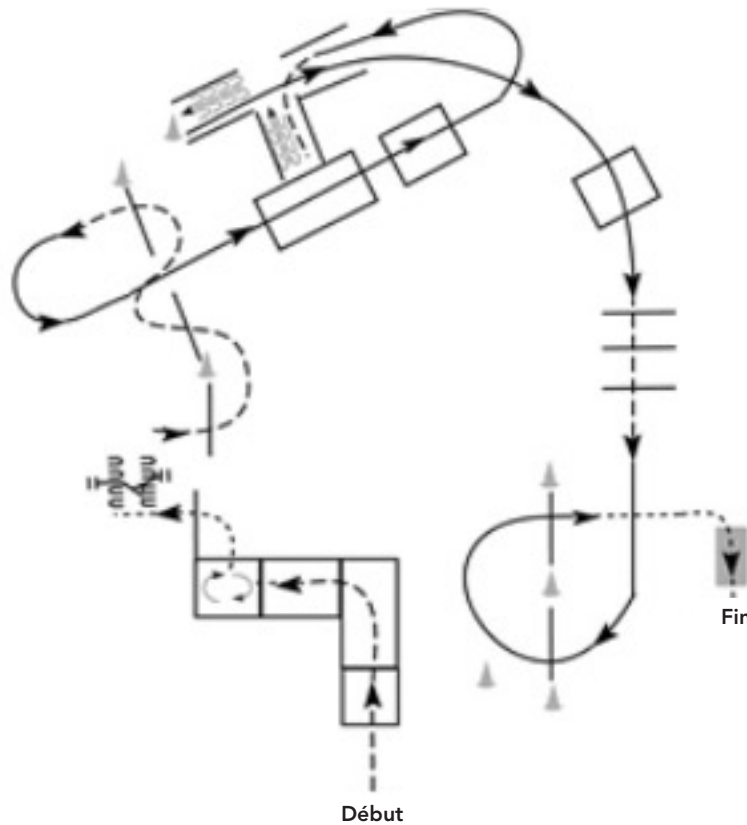
1. Walk to A
2. Jog A to B
3. Stop at B and perform a 360 degree turn to the left
4. Jog B to C
5. Stop at C and perform a 90 degree turn to the right
6. Lope a half circle to B on the right lead
7. At B perform a lead change (simple or flying) and lope a half circle to A on the left lead.
8. Stop at A



1. Au pas jusqu'à A.
2. Arrêtez à A et effectuez un pivot de 270 degrés à gauche.
3. Faites un demi-cercle au trot jusqu'à B.
4. Arrêtez à B et reculez de 3 pas.
5. Effectuez un demi-cercle au galop sur le pied gauche jusqu'à C.
6. À C, marchez 5 pas et faites un arrêt.

1. Walk to A
2. Stop at A and perform a 270 degree turn to the left
3. Jog a half circle to B
4. Stop at B and back 3 steps
5. Lope a half circle to C on the left lead
6. At C walk 5 steps and stop

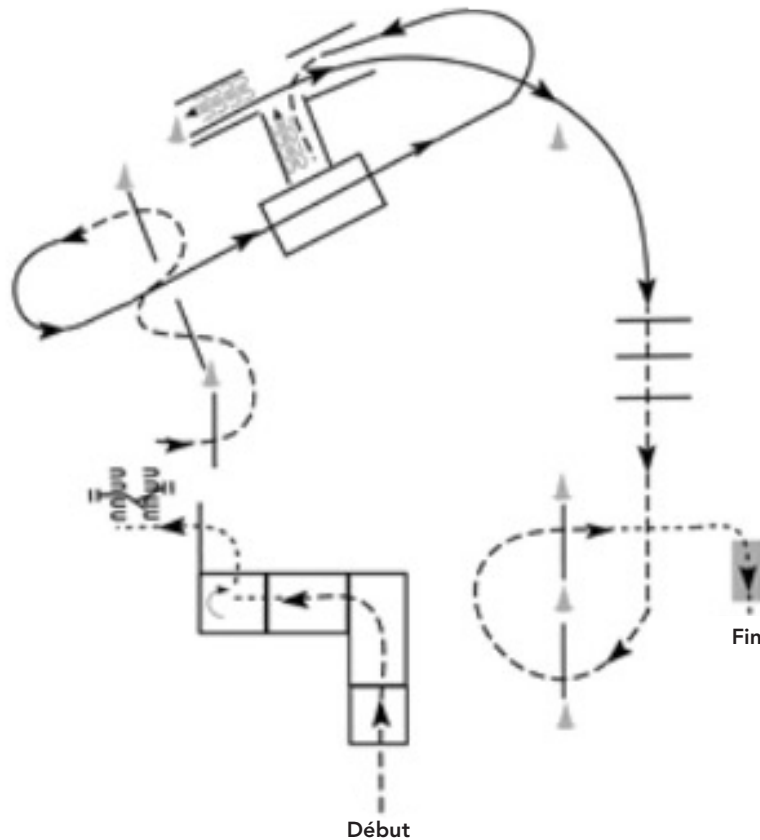
Pas	-----	Walk
Trot	- - - - -	Jog
Trot allongé	— — — —	Extended Jog
Galop	—————	Lope
Cession à la jambe		Leg Yield
Changement de pieds	↘	Lead Change
Reculer	← ○○○○ ← ○○○○	Back
Borne	⊙ B	Marker
Pas de côté	←-----←	Sidepass



1. Au trot dans les boîtes jusqu'à l'intérieur de la dernière boîte.
2. 1 ¼ pivot dans la boîte vers la droite.
3. Sortie de la boîte au pas et jusqu'à la barrière. Franchir la barrière.
4. Trot au-dessus des perches.
5. Perches au galop pied gauche et au trot dans la chute: effectuez le reculer en L.
6. Sortie de la chute au galop sur le pied droit et au-dessus des perches.
7. Trot au-dessus des trois perches.
8. Perches au galop sur le pied droit.
9. Franchir le pont au pas pour conclure.

Pas	-----	Walk
Trot	- - - - -	Jog
Trot allongé	- - - - -	Extended Jog
Galop	—————	Lope
Cession à la jambe		Leg Yield
Changement de pieds	↘	Lead Change
Reculer	←	Back
Borne	ⓑ	Marker
Pas de côté	←	Sidepass

1. Jog through boxes and into box.
2. Turn 1 1/4 turn in the box to the right.
3. Walk out of box and to gate; work gate.
4. Jog over poles.
5. Lope on the left lead over poles and jog into chute; back the L.
6. Lope on the right lead out of chute and over poles.
7. Jog over these poles.
8. Lope on the right lead over poles.
9. Walk over bridge to finish.



1. Au trot dans les boîtes jusqu'à l'intérieur de la dernière boîte.
2. ¼ pivot dans la boîte vers la droite.
3. Sortie de la boîte au pas et jusqu'à la barrière. Franchir la barrière.
4. Trot au-dessus des perches.
5. Perches au galop pied gauche et au trot dans la chute: effectuez le reculer en L.
6. Sortie de la chute au galop sur le pied droit.
7. Perches au trot jusqu'au pont.
8. Franchir le pont au pas pour conclure .

1. Jog through boxes and into box.
2. Turn 1/4 turn in the box to the right.
3. Walk out of box and to gate; work gate.
4. Jog over poles.
5. Lope on the left lead over poles and jog into chute; back the L.
6. Lope on the right lead out of chute.
7. Jog over poles to bridge.
8. Walk over bridge to finish.

Pas	-----	Walk
Trot	- - - - -	Jog
Trot allongé	— — — —	Extended Jog
Galop	—————	Lope
Cession à la jambe		Leg Yield
Changement de pieds	— / —	Lead Change
Reculer	← ← ← ← ←	Back
Borne	ⓑ	Marker
Pas de côté	← ← ← ← ←	Sidepass